
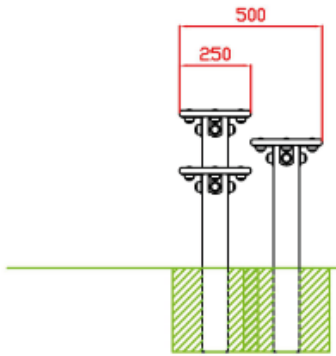


## SALTO EQUILIBRIO

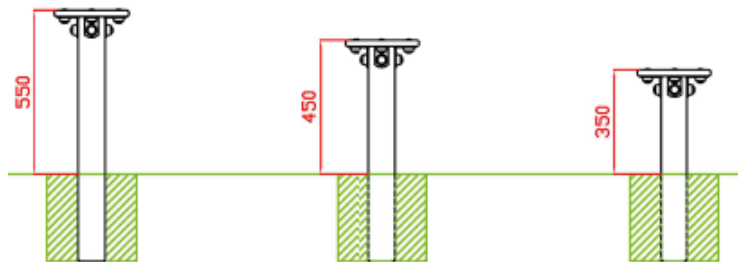
REF: ED.SALEQU



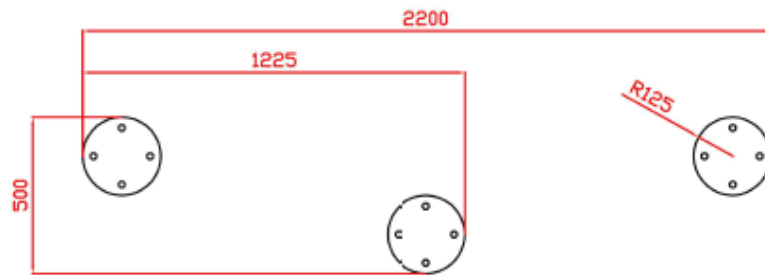
Vista Lateral



Vista Frontal



Vista Planta



DIMENSIONES / MEASUREMENTS / DIMENSIONS

2200 mm.

ø 125

MATERIALES / MATERIALS

Postes de madera laminada de 90 x 90 mm,

Tratamiento para exteriores en autoclave. .

Pintado con barniz al agua de acabado caoba.

Bases de tablero de madera finlandés.

Tornillería en acero galvanizado con tapones protectores de polipropileno.

Elemento indicado para el desarrollo del equilibrio y fortalecimiento de piernas.